

DUO 2.0

Design by UNiLUX in France

«DUO 2.0: lampe de bureau ergonomique spéciale informatique.
Deux tubes fluorescents à allumage indépendant. Diffusion
optimale du flux lumineux.»

DUO est recommandée par la Médecine du Travail

LED

Efficient and visual comfort

DUO 2.0 procure **un confort visuel idéal**, particulièrement lorsque l'on travaille sur ordinateur: dotée d'un réflecteur et d'un diffuseur basse luminance, elle diffuse un **éclairage asymétrique** qui permet d'éclairer à la fois le clavier et les documents, neutralisant ainsi les contrastes et les éblouissements, source de fatigue oculaire et de maux de tête.

Duo est équipée d'un éclairage LED de 2x5W et de 2 interrupteurs situés sous la tête, l'utilisateur a ainsi la possibilité d'éclairer uniquement son clavier en allumant un seul tube ou d'éclairer et son clavier et ses documents en allumant les 2: **flexibilité et économies.**

DESIGN

Réglage à volonté

La tête de la lampe DUO 2.0 est orientable en tous sens. Son bras pivote à 90° sur le pied. Grace à sa grande tête profilée, large spectre de diffusion.

BENEFIT PRODUCT

Agrément

DUO 2.0 est agréée Immeuble de Grande Hauteur (IGH) et Etablissement Recevant du Public (ERP).

Made in Europe




Tête orientable
en tous sens



Pied pivotant à
90°

UNiLUX

DIMENSIONS



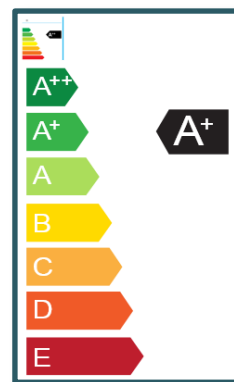
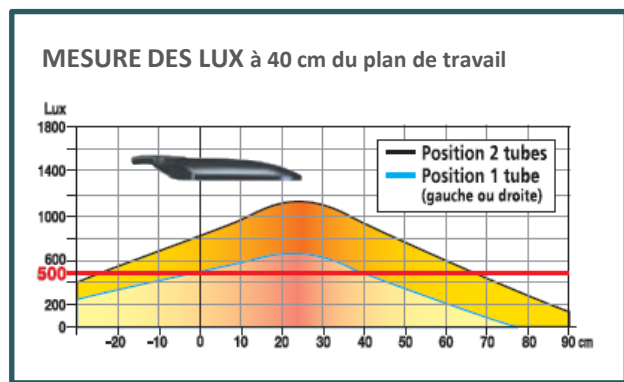
INFORMATIONS TECHNIQUES

Matériaux

ABS, Acier, Santoprène
Aluminium recyclable

Source

Leds intégrées: puissance nominale 2x5W



SAP no.	Coloris/ fixation	Energie consommée KW/1000 h	Lm	Lm/ W	Couleur T°	IRC	Durée de vie Source*	Garantie	Poids net	EAN code
400093984	Noir Socle	11	1000	90	3500 K	>80	50000h	3 ans	2,85 kg	3595560020874

* Consommation moyenne: 1000h/an